

APRESENTAÇÃO

Queridas Líderes,

*Estamos levando até vocês uma aventura fascinante chamada “O Mundo dos Insetos”. Aqui vai o **CADERNO DE ATIVIDADES – PRIMÁRIOS E JUVENIS** para o programa da Escola Cristã de Férias.*

Muitas pessoas trabalharam e se envolveram para que este material ficasse pronto, e, com alegria estamos entregando este kit a vocês com o desejo de que o somido do amor de Deus tome conta de cada criança durante estas férias.

Em qualquer plano que se use a Escola Cristã de Férias, esta sempre será uma forma de ganhar e conservar crianças e adultos na igreja, além de ensinar os adolescentes a alegria de servir, através do Projeto “Férias Úteis”, fazendo parte deste staff.

Em nome do Departamento do Ministério da Criança da Divisão Sul-Americana, queremos agradecer a todos que voluntariamente se empenharam neste trabalho evangelístico.

Nossos sinceros agradecimentos aos primeiros colaboradores deste material. Foram eles: Pastor Francisco Lemos da Casa Publicadora Brasileira, pela elaboração do Manual do instrutor - Centro de Aprendizagem da Natureza, Grace Deana pela revisão de cada módulo, Manasses Queiroz, pela parte gráfica, dando um colorido especial ao trabalho e às secretárias Rosana Guerra, Violeta Rodrigues e Elizabeth Salazar pela paciência em traduzir, adaptar, ilustrar e formatar cada página, com muito carinho.


Porém, os anos se passaram e agora voltamos a utilizar o mesmo material, com a colaboração especial da União Central Brasileira, através de Sonia Rigoli e Elimara Moreira, que bondosamente adaptaram e criaram alguns conteúdos, ajustaram a decoração, enfim, embelezaram ainda mais este material.

Aproveitamos também para agradecer à União Leste Brasileira, na pessoa de Rosecler Queiróz que, gentilmente, cedeu a Música Tema “Insetos de Jesus” para enriquecer “O Mundo dos Insetos”.

E a nossa gratidão também vai para o Media Center – DSA por criar novas capas, além de dar um novo visual aos materiais extra.

Amigas, nosso desejo é que vocês busquem a sabedoria de Deus, usem a criatividade, e alegremente, juntem-se ao grupo nessa grande aventura!

Um abraço,





Dia 1

Uma grande nação

- I. Para descobrir o nome de um amigo de Deus, sua esposa, seu filho e a cidade onde viviam, siga os números, pela ordem, começando com o nº 1. Escreva os nomes nos espaços abaixo do quadro.

¹⁷ U	¹ A	V	S	³ R	T	⁶ O
A	⁷ S	⁹ R	J	U	¹² S	M
O	¹¹ I	¹⁴ Q	⁵ Ã	Z	² B	Y
¹⁶ E	M	¹⁰ A	¹⁵ U	X	E	⁴ A
M	¹⁸ R	P	⁸ A	L	¹³ A	M


_____ o amigo de Deus. _____ sua esposa. _____ seu filho.
 _____ sua cidade.

Abraão foi chamado de _____ de Deus. Complete a frase:

Assim como Abraão, eu gostaria de ser _____ de Deus também.

- II. Preencha os espaços com as letras que faltam para descobrir o que Deus ordenou a Abraão.

**“S_I DAT_A T_RR_ E DA T_A P_R_NT_EL_ E V_I P_R_ A
 T_RR_ Q_E EU TE M_ST_AR_I” (Gênesis 12:1 e Atos 7:3)**

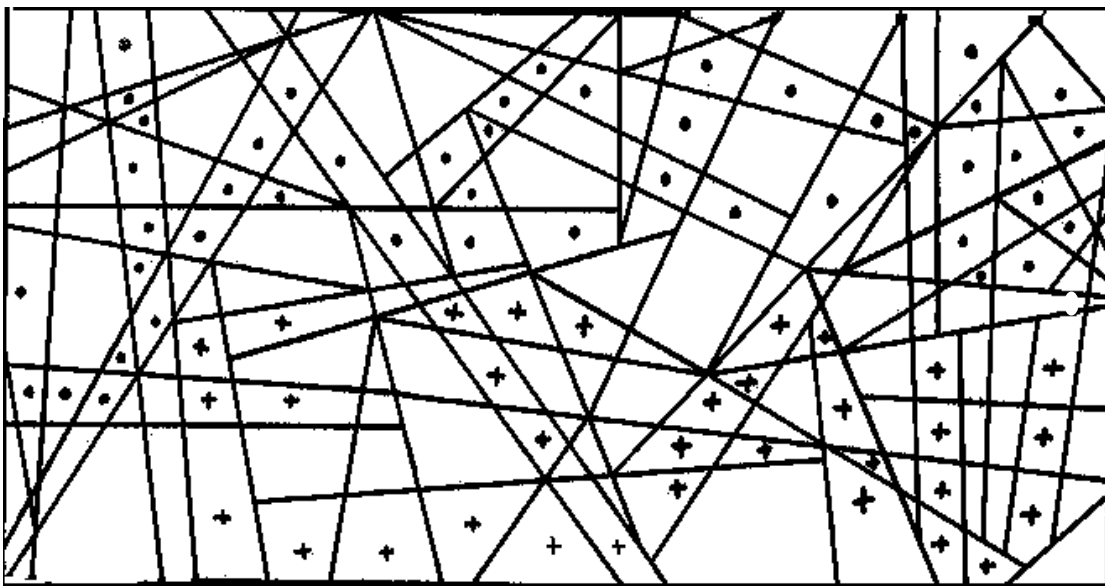




Dia 2

O jovem camuflado

- I. Pinte de VERMELHO os espaços que têm uma • (bolinha) e pinte de AZUL os espaços que têm um + (sinal de mais) para descobrir os nomes dos irmãos que estudamos nesta lição.




- II. Leia as seis frases que estão à direita. Se a frase fala de Esaú, coloque o número em um dos quadros ao lado do nome de Esaú e se fala de Jacó, coloque o número em um dos quadros ao lado do nome de Jacó:

JACÓ

ESAÚ

1. Era ruivo e peludo.
2. Sua pele era clara e suave.
3. Foi o segundo a nascer.
4. Tinha a primogenitura.
5. Era caçador.
6. Era o favorito de sua mãe.





Dia 3

Um homem transformado

- I. Complete o nome das pessoas que estudamos na lição de hoje, conforme aparecem nos quadros em destaque. As figuras representam algo que se relacione com a vida desses personagens bíblicos. Depois de completar os nomes, pinte os desenhos.


liel	vão	sus	lo	nias
------	-----	-----	----	------



Sau _____



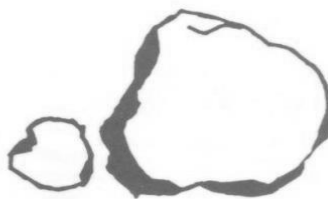
Ana _____



Je _____




Gama _____





Este _____

- II. Começando onde a flecha indica, descubra do que Paulo nunca se esqueceu.

Escreva:



PINTE O QUADRO





Dia 4

O conhecido de Deus

- I. Circule a resposta correta de cada item. (em uma das perguntas as três respostas são corretas – circule as três).

1. Qual era o filho favorito de Jacó?

Judá

Rubén

José

2. O que Jacó deu a José?

Túnica

camisa

calça

3. Qual era o trabalho dos irmãos de José?

Lavradores

pastores

nada

4. Como se descreve o caráter de José?

Bondoso


amigável

ajudador

- II. Pinte a capa de José. A história menciona que era toda colorida.

Ordene as letras para saber o que os irmãos de José sentiram ao ver a bela capa que o pai lhe havia dado.

AIEJVN _____





Dia 5

Daniel escolheu a boa parte


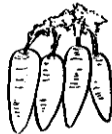

- I. Elimine os números para descobrir o que preocupou Daniel e seus amigos e escreva na linha abaixo.

Q 2 U 5 E 9 D 2 E 9 V 1 E 6 R 2 I 5 A 2 M 9

C 4 O 7 M 9 E 2 R 9A

C 3 O 3 M 7 I 8 D 8 A 3 D 9 O 6 R 4 E 2 I 9

- II. Faça um "X" sobre os alimentos que podemos comer. A seguir, pinte as figuras.





Dia 6

O filho do fazendeiro


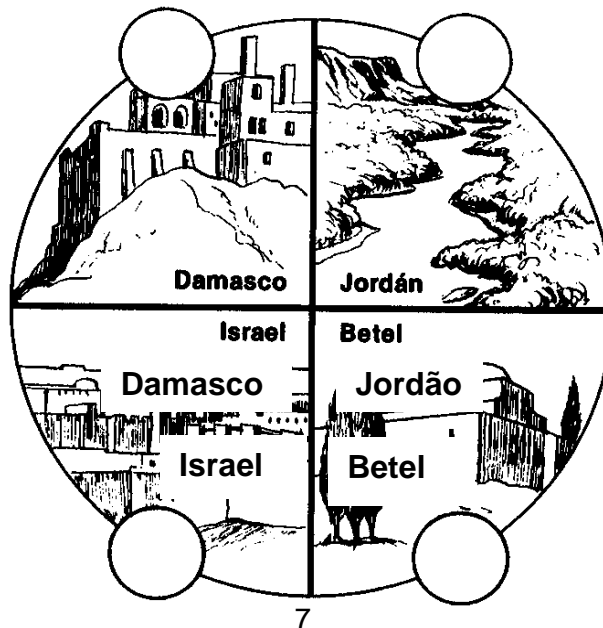
- I. Use a tabela abaixo para descobrir como Elias respondeu ao pedido de Eliseu de receber em dobro a porção do Espírito que o Senhor lhe concedera. Coloque nos espaços sobre cada número a letra correspondente (II Reis 2:10).

A=1	C=2	D=3	E=4	F=5	H=6	I=7	M=8
N=9	O=10	Q=11	R=12	S=13	T=14	U=15	V=16

“
13 4- 8 4 16 7 12 4 13 11 15 1 9 3 10 5 10 12 14 10 8 1 3 10
3 4 14 7’ 1 13 13 7 8 13 4 14 4 5 1 12 1’”

- II. Coloque a letra de cada frase no círculo que corresponde à figura descrita. A seguir, pinte os desenhos.

- A. A cidade onde havia uma escola de profetas.
B. O rio que Eliseu dividiu.
C. Um país.
D. Uma cidade Síria.





Dia 7

A força vem do Senhor



I. Pinte a figura ao lado e responda o que Gideão estava fazendo quando o Anjo do Senhor o visitou.

II. Para saber o que o exército de Gideão gritou ao sair para a batalha, coloque as letras no espaço correspondente.

	21 D	3 R	5 A		2 O	14 J	6 E	7 S	13 E
15 E	25 D	16 H	19 A	24 E	8 P	26 E	1 P	12 D	4 L
10 D	9 A	23 G	17 O	27 O	18 V	22 E	28 N	11 A	20 I

1 6 4 5 6 7 8 9 10 11

12 17 7 15 28 16 17 3 6

21 22 23 20 25 26 5 2

8







Dia 8

Quem é o seu amigo?

I. Siga os pontos completando o desenho de Adão e Eva e pinte a figura.






Dia 09

O homem que não queria pregar

- I. Cada figura representa o nome de um lugar onde Jonas passou algum tempo. Complete as frases e pinte os desenhos.




Jonas ficou d_____ do _____




Jonas ficou no v_____ de um grande peixe.

- II. Coloque as vogais que faltam e descobrirá o que os marinheiros fizeram com Jonas



1. Quem fez a tempestade parar?

2. Quem controla o vento, a chuva, o sol, a lua e as estrelas?





Dia 10

Brilhando por Jesus

I. Olhe para o quadro e faça um círculo no número de vezes que Naamã teve que mergulhar no Rio Jordão. Pinte o desenho.

a) Naamã aprendeu a

_____ às ordens de Deus.

b) Se quero ser feliz, devo aprender a

_____ o que Deus disser.



II. Coloque as palavras em destaque nas linhas que têm os mesmos números:

5. Águas

1. Lava-te

2. Eliseu

4. Roupas

3. Presentes

1								
2								
3								
4								
5								

a) Escreva nos espaços a seguir a primeira letra de cada palavra do quadro. Ao juntá-las, você verá o nome da doença de Naamã.

